

コーナー用衝撃吸収材

Neocorner

ネオコーナ



Color Variations



イエロー



ベージュ



ホワイト

選べる2タイプ

ビスタイプ／両面テープタイプ



めくって貼るだけ！
両面テープ付きタイプ登場

超軽量・リサイクルOK・衝撃吸収性抜群！

熱可塑性エラストマー (TPE)

- ゴム特有の「弾性」、樹脂特有の「耐候性」・「着色性」を両立
- ハロゲンフリーで、燃焼時に有害物質が発生せず、リサイクルOK



ゴムや塩ビよりも比重が軽く、優れた耐寒性

	比重	耐寒性
ゴム	1.1 ~ 1.4	-60℃以下
PVC (塩ビ)	1.2 ~ 1.4	-30℃
TPE	0.9 ~ 0.95	-60℃以下



王子ゴム化成株式会社

OHJI RUBBER & CHEMICALS CO., LTD.

製品仕様

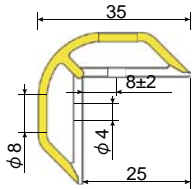
ビスタイプ/両面テープタイプ共通

材質: 熱可塑性エラストマー, 硬質樹脂
(ゴム系粘着テープ ※両面テープ付きタイプのみ)

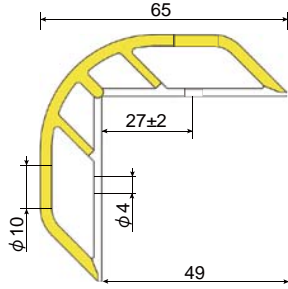
標準長さ: 1m, 2m

重量: (NCL35) 0.3kg/m, (NCL65) 0.8kg/m

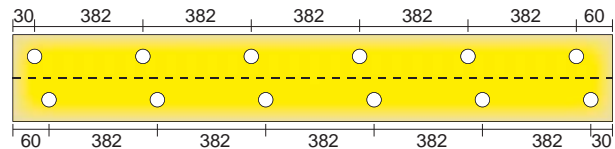
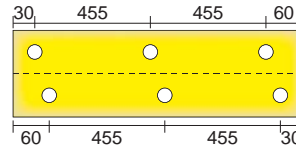
NCL35



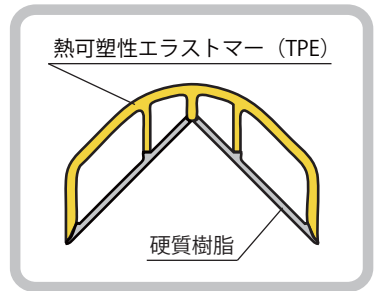
NCL65



【ビス穴位置寸法】



両面テープ付きタイプは穴加工はありません。



取り付け方法



① ネオコーナを取り付け位置にあて、マジック等でビス穴をマーキングします。



② ドリルを使用し、壁に対して垂直にφ3.4のドリル刃で穴をあけます。



③ ネオコーナをビス(付属)でしっかりと固定します。



④ ビスキャップ・エンドキャップ(付属)をしっかりとめ込んで完了です。

【梱包内容】 ビスタイプ: ネオコーナ本体、エンドキャップ、ビスキャップ、ビス(コンクリート用/木材・金属用)、取扱説明書
両面テープ付きタイプ: ネオコーナ本体(両面テープ付き)、エンドキャップ



❗ 両面テープ付きタイプ お取り扱い上のご注意

お取り付けの際は、取り付け部分の水分・油分・ほこり等を取り除いてください。付着物があると、接着強度が弱くなる場合があります。

- 接着面の素材によって、色素やテープ跡が付着する場合があります。
- 高温・低温及び多湿下では、接着強度が弱くなる場合があります。
- 接着後の貼り直しはお避け下さい。
- 直射日光が当たらない場所で保管してください。
- 製品ご使用による色移り等の不具合は補償できかねます。

 **王子ゴム化成株式会社**
OHJI RUBBER & CHEMICALS CO., LTD.

〒747-0822 山口県防府市勝間2丁目1番6号
1-6, Katsuma 2-Chome, Hofu, Yamaguchi, 747-0822 JAPAN
TEL:0835-22-3956 (代表) FAX:0835-24-0244

東京支店:03-5822-6590 大阪支店:06-6304-7357
岡山営業所:086-264-7177 中国営業所:0835-22-3574
福岡営業所:092-452-3877 OVERSEAS DEPT:+81-835-22-0056

 <http://www.ohji-rubber.co.jp>